

◆ JWPS 盒型库软件

盒型尺寸可定制化、盒型效果 3D 演示、快速导入切割文件。

◆ 智能裁切机头

采用可更换工具模式，选配合适的工具可快速精确的实现对各类材料的智能裁切。

◆ 打样小批量，免刀模

数字化仓储管，打样小批量生产无需刀模，节省开刀模和管理刀模成本，不需要储存场地。

◆ 自动寻边正切 / 背切

自动扫描材料边缘，进行定位裁切。



彩印包装割样

智能一体化裁切解决方案




CB03E-1113

产品介绍

Product introduction




卡纸



灰板




瓦楞 / 蜂窝



EPE 泡棉



中空板



PVC 板

多种材料

CB03E-1113 彩印包装割样智能一体化裁切解决方案，兼容材料广，可裁切多种纸板。

多种工具



振动刀工具



偏移拖刀工具



压切工具



V-CUT
多角度开槽工具



灰卡开槽工具



相框开槽工具



白卡开槽工具



压痕工具

技术参数

以下参数本公司保留最终解释权，如有变动，恕不另行通知。

型号	CB03E-1113	CB03E-1816	CB03E-2516
多功能机头	双工具固定孔位，工具快插式固定，更换切割工具方便迅速、即插即用，集裁切、压痕、绘图、铣铳等功能于一体		
工具配置	电动振动切割工具、拖刀工具、绘图工具		
安全装置	采用红外线感应、反应灵敏、安全可靠		
最大裁切速度	1500mm/s (不同材料，速度有所不同)		
最大裁切厚度	50mm (厚度上限根据具体材料而定)		
重复精度	±0.05mm		
裁切材料	纸卡类、铜版纸、PVC、特种纸、瓦楞纸、灰纸板、蜂窝纸板、ABS板、PVC板、EPE、EVA泡沫、灯箱片、背胶、相框纸雪弗板、KT板、不干胶、等等。		
材料固定方式	可选智能多分区真空吸附		
传输端口	以太网口		
传动系统	高级伺服系统、进口直线导轨、同步带、丝杠、齿轮		
指令系统	HPGL 兼容格式		
整机功率	7.5kW	7.5kW	9.5kW
额定电压	380V±10%		
有效工作尺寸	1100mm×1300mm	1800mm×1600mm	2500mm×1600mm
整机尺寸	2090mm×2204mm×1344mm	2870mm×2504mm×1325mm	3571mm×2504mm×1325mm

宁波经纬数控股份有限公司

地址：宁波市国家高新区剑兰路 1206 号 | 销售热线：0574-87975939 0574-87918771
 传真：0574-87907580 | E-mail: qh@jingwei.com.cn | https://www.jingwei.com.cn

服务热线
400-1000-128



经纬官方微信